

**analyze!**

by kim madsen

# **Arbejdsmarkedsstatus**

## **efter opbrugt dagpengeret**

august 2014

## Arbejdsmarkedsstatus efter opbrugt dagpengeret

Af Kim Madsen

Copyright © 2014 analyze!

### Om analyze!

**analyze!** er et privat konsulentfirma ejet af Kim Madsen, som har beskæftiget sig med analyser af tendenser, indsatser og reformer på det danske arbejdsmarked siden 2012, blandt andet via ansættelse i Cabi.

På hjemmesiden [www.arbejdsmarkedsanalyser.dk](http://www.arbejdsmarkedsanalyser.dk) publicerer analyze! opdaterede statistikker og analyser vedrørende det danske arbejdsmarked.

### Kontakt

#### **analyze!**

Skejby Vænge 257

8200 Aarhus N

Telefon: 53 54 27 84

E-mail: [kim@analyze-dk.com](mailto:kim@analyze-dk.com)

## 1. Indledning

### 1.1 Notatets fokus og formål

Dette notat belyser arbejdsmarkedsstatus for personer, der har opbrugt deres dagpengeret i 2013 og 2014. Hvor mange af dem kommer i job eller uddannelse? Og hvilken udviklingstendens kan man se fra 2013 til 2014 med hensyn til, hvor mange der kommer i job eller uddannelse?

Notatet sammenligner arbejdsmarkedsstatus to måneder efter opbrugt dagpengeret for personer, der opbrugte deres dagpengeret i 1. kvartal af henholdsvis 2013 og 2014. Det drejer sig om henholdsvis 13.268 og 4.739 personer ifølge [www.jobindsats.dk](http://www.jobindsats.dk)

### 1.2 Baggrund

#### Reduktion af dagpengeperiode fra fire til to år

I 2010 blev det vedtaget, at dagpengeperioden skulle sænkes fra fire til to år. I januar 2013 oplevede de første at miste retten til dagpenge, fordi de havde været på dagpenge i to år.

En af intentionerne med at reducere dagpengeperiodens varighed har været at få flere i job hurtigere. Baggrunden herfor er, at tidligere analyser har vist, at forsikrede ledige er mest aktivt jobsøgende i starten af deres ledighedsperiode og op imod dagpengeperiodens udløb, samt at afgangsraten fra ledighed til beskæftigelse eller selvforsørgelse stiger markant op imod dagpengeperiodens udløb. Se fx artiklen "Kortere dagpengeperiode vil få ledige hurtigere i job" fra 11. juni 2010 på Beskæftigelsesministeriets hjemmeside [www.bm.dk](http://www.bm.dk). En forskningsoversigt udgivet i 2013 af SFI Campbell dokumenterer, at sandsynligheden for at finde et job stiger, når dagpengeperioden udløber, og at effekten er størst lige op til tidspunktet for dagpengeperiodens udløb (se "Unemployment Benefit Exhaustion: Incentive Effects on Job Finding Rates: A Systematic Review" af Trine Filges m.fl.).

#### Særlig uddannelsesydelse i 2013

Fra starten af 2013 blev der indført en særlig uddannelsesydelse til de, der havde opbrugt deres to-årige dagpengeret, og som samtidig havde ret til uddannelsesforløb, virksomhedspraktik eller løntilskud under den særlige uddannelsesordning. Som udgangspunkt kunne denne ydelse modtages i et halvt år, men med mulighed for forlængelse – dog ikke ud over 2013. Særlig uddannelsesydelse udgør 60 procent af højeste dagpengesats for ikke-forsørgere og 80 procent for forsørgere. Ydelsen er uafhængig af eventuel ægtefælles indkomst og familiens samlede formue.

#### Midlertidig arbejdsmarkedsydelse fra 2014-2016

Fra starten af 2014 blev der indført en midlertidig arbejdsmarkedsydelse til de, hvis ret til dagpenge eller særlig uddannelsesydelse er brugt op fra starten af 2014. Arbejdsmarkedsydelse kan maksimalt modtages i fire år. Den midlertidige arbejdsmarkedsydelse udgør 60 procent af højeste dagpengesats for ikke-forsørgere og 80 procent for forsørgere. Ydelsen er uafhængig af eventuel ægtefælles indkomst og familiens samlede formue.

## 2. Datagrundlag

Data til dette notat er trukket fra hjemmesiden [www.jobindsats.dk](http://www.jobindsats.dk), der drives af Styrelse for Arbejdsmarked og Rekruttering.

På tidspunktet for udarbejdelse af dette notat foreligger der data frem til og med maj 2014. Dette begrænser mulighederne for at belyse langtidseffekter på personer, hvis dagpengeret ophører i 2014 – og gør det kun muligt at belyse relativt kortsigtede effekter hos personer, hvis dagpengeret ophører i første kvartal af 2014.

## 3. Opsummering

Der kan observeres en betragtelig stigning fra 2013 til 2014 med hensyn til, hvor stor en andel der kommer i beskæftigelse eller uddannelse, efter at deres to-årige dagpengeret er udløbet.

Ud af de cirka 13.000 personer, hvis dagpengeret udløb i 1. kvartal af 2013, var 16 procent i beskæftigelse eller uddannelse to måneder efter, at deres dagpengeret udløb.

Det tilsvarende tal for 2014 er på 28 procent (ud af cirka 4.700 personer). Altså en stigning på cirka 11 procentpoint fra 2013 til 2014.

Andelen, der er kommet i beskæftigelse to måneder efter opbrugt dagpengeret, er steget fra 11 til 17 procent fra 2013 til 2014 (for de, hvis dagpengeret udløb i første kvartal af året).

Andelen, der er kommet på SU to måneder efter opbrugt dagpengeret, er steget fra seks til 11 procent fra 2013 til 2014 (for de, hvis dagpengeret udløb i første kvartal af året).

Ovenstående andele og procenter skal dog ses i lyset af, at der var væsentligt færre med opbrugt dagpengeret i 1. kvartal 2014 end i 1. kvartal 2013. Så når det samme antal personer kommer i job eller uddannelse i 2014, er det altså ud af en mindre population, og det slår derfor stærkere igennem, når der regnes i procenter.

Målt i antal personer er der tale om 2.161, som var i beskæftigelse eller uddannelse to måneder efter deres dagpengeret ophørte i 1. kvartal 2013. Det tilsvarende tal for 2014 er 1.313 personer. Selvom antal personer er lavere i 2014, forholder det sig sådan, at hvis ikke andelen var steget i 2014 – men havde holdt sig på 2013-niveau – ville cirka 540 færre have været i uddannelse eller job to måneder efter, at deres dagpengeret udløb i 1. kvartal af 2014, end tilfældet er.

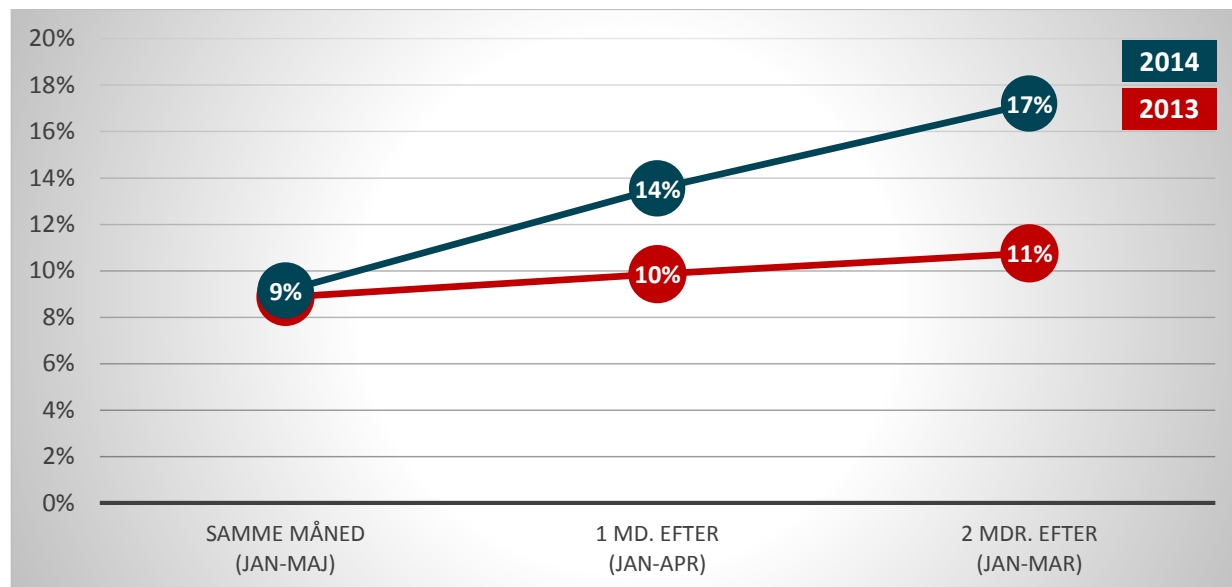
## 4. Antal personer, der har opbrugt deres dagpengeret

Samlet set har 41.028 personer opbrugt deres dagpengeret i perioden fra og med januar 2013 til og med maj 2014, som er den seneste måned, der foreligger tal for på tidspunktet for dette notats udarbejdelse.

Fra januar til maj 2013 havde 19.748 personer opbrugt deres dagpengeret. I samme periode i 2014 havde 7.354 personer opbrugt deres dagpengeret. I det følgende sammenlignes arbejdsmarkedsstatus to måneder efter opbrugt dagpengeret for personer, der opbrugte deres dagpengeret i 1. kvartal af henholdsvis 2013 og 2014. Det drejer sig om henholdsvis 13.268 og 4.739 personer ifølge [www.jobindsats.dk](http://www.jobindsats.dk).

## 5. Fra opbrugt dagpengeret til job

FIGUR 1 – Andel, der er blevet lønmodtagere efter at have opbrugt dagpengeret



© analyze! 2014 – kilde: Egne beregninger på basis af datatræk fra [www.jobindsats.dk](http://www.jobindsats.dk)

I figur 1 belyses forskellen mellem 2013 og 2014 med hensyn til, hvor stor en andel af de, som har opbrugt deres dagpengeret, der bliver lønmodtagere (får job) og dermed forsørger sig selv. Sammenligningen er baseret på de personer, som har opbrugt deres dagpengeret inden for de første fem måneder af året, idet der ikke er nyere data tilgængelige for 2014.

Procentsatsen for "Samme måned (jan-maj)" viser, hvor stor en andel af de, som opbrugte deres dagpengeret i perioden januar til maj, der er lønmodtagere i samme måned som dagpengeretten blev opbrugt.

Procentsatsen for "1 md. efter (jan-apr)" viser, hvor stor en andel af de, som opbrugte deres dagpengeret i perioden januar til april, der er lønmodtagere en måned efter, at dagpengeretten blev opbrugt. Procentsatsen for "2 mdr. efter (jan-mar)" viser, hvor stor en andel af de, som opbrugte deres dagpengeret i perioden januar til marts, der er lønmodtagere to måneder efter, at dagpengeretten blev opbrugt.

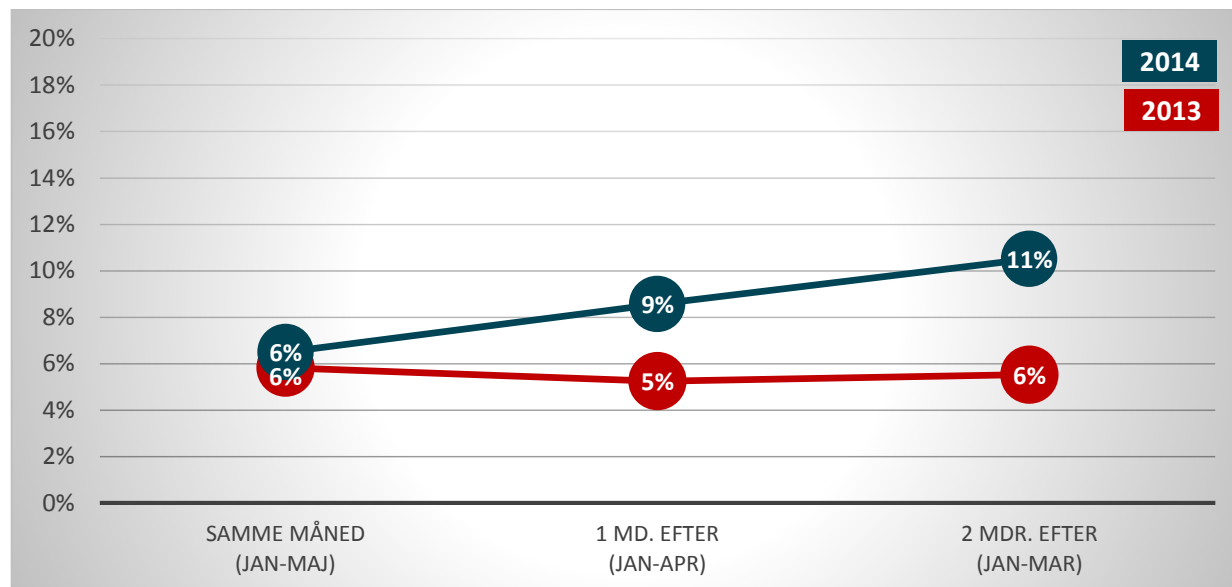
Der kan i 2014 observeres en markant højere andel, som kommer i job (bliver lønmodtagere) en og to måneder efter, at de har opbrugt deres dagpengeret i forhold til 2013.

Til trods for, at ovenstående resultater kun er baseret på de første fem måneder af året, er der et vist belæg for, at den viste tendens kan ekstrapoleres til at gælde for hele året. Dette belæg består i, at andelen af de, der opbrugte deres dagpengeret i 2013 (januar til december), og som er lønmodtagere to måneder efter, at dagpengeretten blev opbrugt, ligger på 12 procent, hvilket er i niveau med tallet for januar til marts 2013 (11 procent).

Forskellen mellem 2013 og 2014 er ikke nødvendigvis – eller alene – et resultat af den reducerede varighed af dagpengeperioden og det medfølgende fald i forsørgelsesgrundlag. Andre faktorer kan også spille ind, eksempelvis arbejdsmarkedsydelsesmodtageres pligt til efter fire ugers ledighed at deltage i bl.a. nyttejob.

## 6. Fra opbrugt dagpengeret til SU

FIGUR 2 – Andel, der er blevet SU-modtagere efter at have opbrugt dagpengeret



© analyze! 2014 – kilde: Egne beregninger på basis af datatræk fra [www.jobindsats.dk](http://www.jobindsats.dk)

I figur 2 belyses forskellen mellem 2013 og 2014 med hensyn til, hvor stor en andel af de, som har opbrugt deres dagpengeret, der bliver SU-modtagere (starter en SU-berettiget uddannelse). Sammenligningen er baseret på de personer, som har opbrugt deres dagpengeret inden for de første fem måneder af året, idet der ikke er nyere data tilgængelige for 2014.

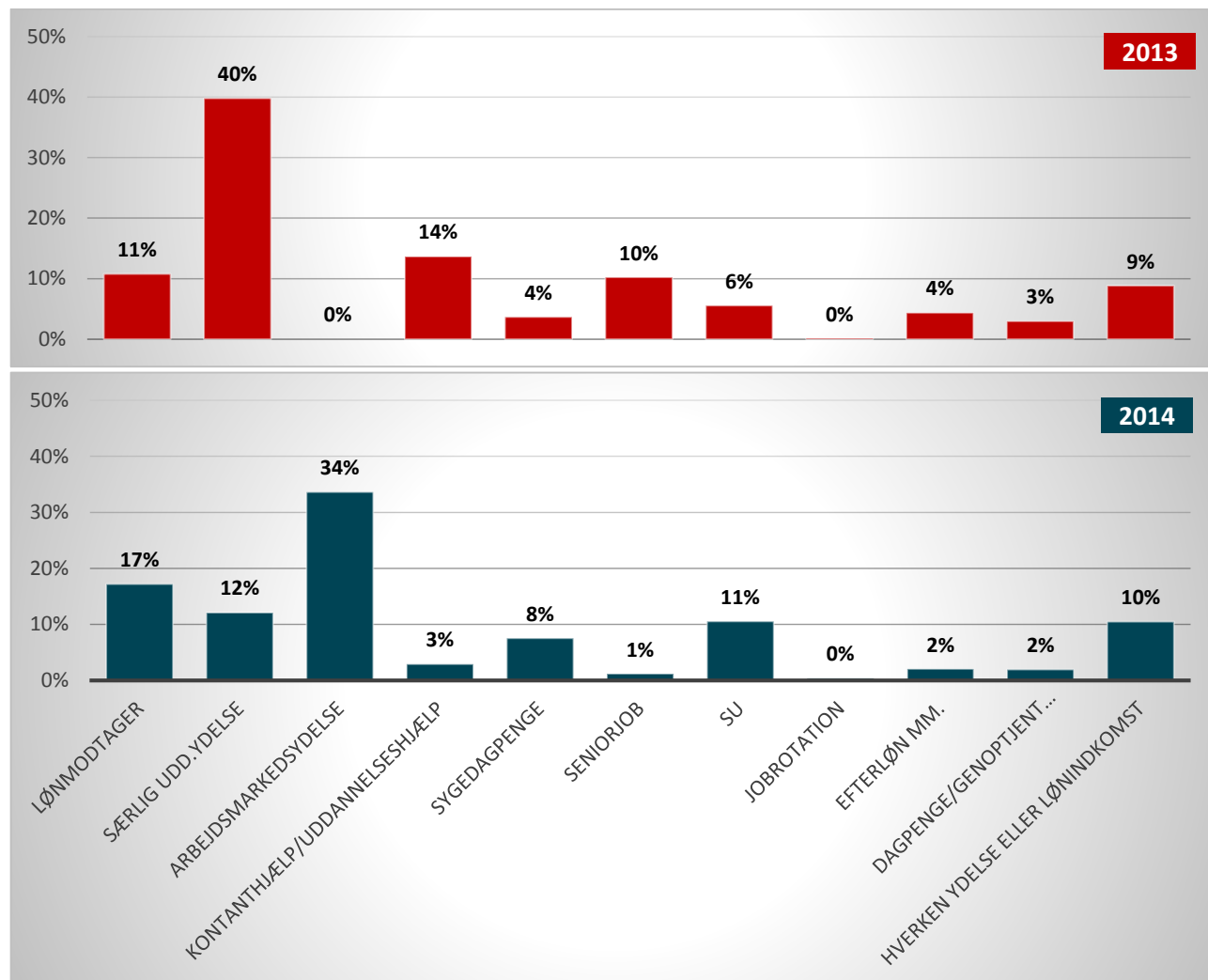
Procentsatsen for "Samme måned (jan-maj)" viser, hvor stor en andel af de, som opbrugte deres dagpengeret i perioden januar til maj, der er SU-modtagere i samme måned som dagpengeretten blev opbrugt. Procentsatsen for "1 md. efter (jan-apr)" viser, hvor stor en andel af de, som opbrugte deres dagpengeret i perioden januar til april, der er SU-modtagere en måned efter, at dagpengeretten blev opbrugt. Procentsatsen for "2 mdr. efter (jan-mar)" viser, hvor stor en andel af de, som opbrugte deres dagpengeret i perioden januar til marts, der er SU-modtagere to måneder efter, at dagpengeretten blev opbrugt.

Der kan i 2014 observeres en væsentligt højere andel, som starter i en SU-berettiget uddannelse en og to måneder efter, at de har opbrugt deres dagpengeret sammenlignet med 2013.

Til trods for, at ovenstående resultater kun er baseret på de første fem måneder af året, er der et vist belæg for, at den viste tendens kan ekstrapoleres til at gælde for hele året. Dette belæg består i, at andelen af de, der opbrugte deres dagpengeret i 2013 (januar til december), og som er SU-modtagere to måneder efter, at dagpengeretten blev opbrugt, ligger på 6 procent, hvilket er på samme niveau som for januar til marts 2013 (6 procent).

## 7. Arbejdsmarkedsstatus to måneder efter opbrugt dagpengeret

FIGUR 3 – Arbejdsmarkedsstatus to måneder efter at have opbrugt dagpengeret for de, der har opbrugt retten i perioden januar – marts 2013 henholdsvis 2014



© analyze! 2014 – kilde: Egne beregninger på basis af datatræk fra [www.jobindsats.dk](http://www.jobindsats.dk)

I de foregående afsnit har fokus været på andelen, der er overgået til job og uddannelse efter at have opbrugt deres dagpenge. Figur 3 viser også andel, der er overgået til andre typer af arbejdsmarkedsstatus.

Figur 3 viser arbejdsmarkedsstatus to måneder efter opbrugt dagpengeret for de personer, der har opbrugt deres dagpengeret i perioden januar til marts i 2013 henholdsvis 2014. Idet der ikke foreligger tal senere end for maj 2014, har det været nødvendigt at afgrænse til disse tre måneder (januar til marts) for at have et sammenligneligt grundlag på tværs af 2013 og 2014.

Eksempelvis fremgår det, at andelen, der hverken er på offentlig forsørgelse eller har en lønindtægt to måneder efter at have opbrugt deres dagpengeperiode, ligger på cirka samme niveau i 2014 som i 2013 med ti procent henholdsvis ni procent. I antal personer er der tale om halvt så mange i 2014 som i 2013 (497 versus 1.173), hvilket skyldes, at færre har opbrugt deres dagpengeret i 2014 end i 2013.

At andelen i seniorjob er reduceret fra ti procent i 2013 til en procent i 2014 skal ses i lyset af, at arbejdsmarkedsydelse ikke var en mulighed i 2013. Med indførelsen af mulighed for arbejdsmarkedsydelse er seniorjob først blevet en mulighed, når perioden for at modtage arbejdsmarkedsydelse udløber.

## 8. Bilagstabel

**TABEL 1 – Arbejdsmarkedsstatus efter opbrug dagpengereget**

	Status samme md. som dagpengeophør		Status 1 md. efter dagpengeophør		Status 2 mdr. efter dagpengeophør	
	Januar-maj 2013	Januar-maj 2014	Januar-april 2013	Januar-april 2014	Januar-marts 2013	Januar-marts 2014
Lønmodtager	1.753	673	1.662	816	1.427	815
Særlig udd.ydelse	8.519	623	7.116	608	5.283	574
Arbejdsmarkedsydelse	0	3.944	0	2.602	0	1.593
Kontanthjælp/Uddannelseshjælp	1.690	90	2.131	130	1.815	139
Sygedagpenge	993	475	802	457	487	356
Seniorjob	1.263	40	1.496	51	1.356	57
SU	1.151	478	885	516	734	498
Jobrotation	25	14	23	17	17	18
Efterløn mm.	642	145	640	120	580	96
Dagpenge/genoptjent dagpengereget	523	175	475	129	394	93
Hverken ydelse eller lønindkomst	3.188	687	1.626	574	1.173	497
I alt	19.748	7.354	16.857	6.027	13.268	4.739
Lønmodtager	9%	9%	10%	14%	11%	17%
Særlig udd.ydelse	43%	8%	42%	10%	40%	12%
Arbejdsmarkedsydelse	0%	54%	0%	43%	0%	34%
Kontanthjælp/Uddannelseshjælp	9%	1%	13%	2%	14%	3%
Sygedagpenge	5%	6%	5%	8%	4%	8%
Seniorjob	6%	1%	9%	1%	10%	1%
SU	6%	6%	5%	9%	6%	11%
Jobrotation	0%	0%	0%	0%	0%	0%
Efterløn mm.	3%	2%	4%	2%	4%	2%
Dagpenge/genoptjent dagpengereget	3%	2%	3%	2%	3%	2%
Hverken ydelse eller lønindkomst	16%	9%	10%	10%	9%	10%
I alt	100%	100%	100%	100%	100%	100%

© analyze! 2014 – kilde: Egne beregninger på basis af datatræk fra [www.jobindsats.dk](http://www.jobindsats.dk)

Forklaring: Tabellen viser arbejdsmarkedsstatus i samme måned som, 1 måned efter og 2 måneder efter, at dagpengereget er ophørt. Kolonnen med overskriften "Januar-maj 2013" viser de personer, hvis dagpengereget udløb i den pågældende periode. I nederste del af tabellen er antallet af personer omregnet til andele af det samlede antal i den pågældende periode.